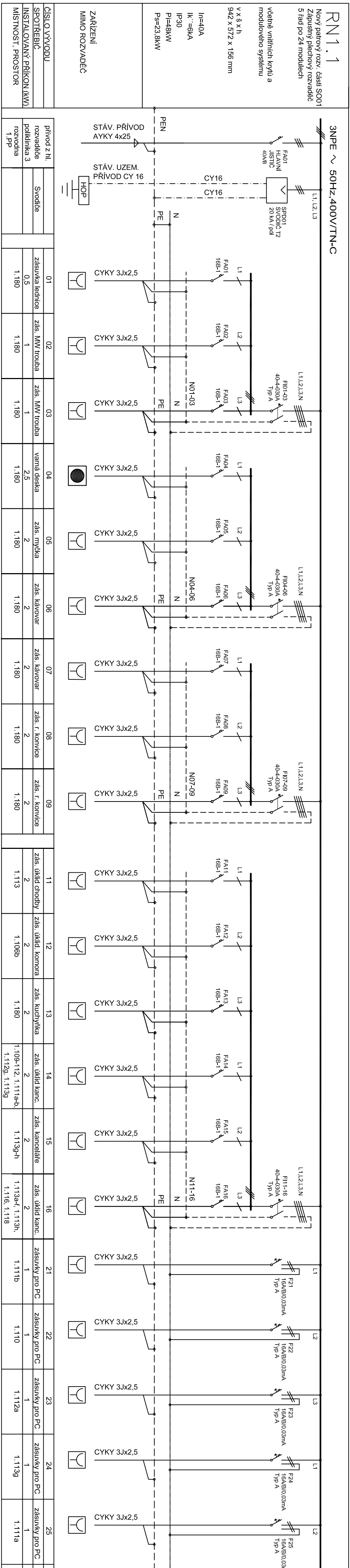


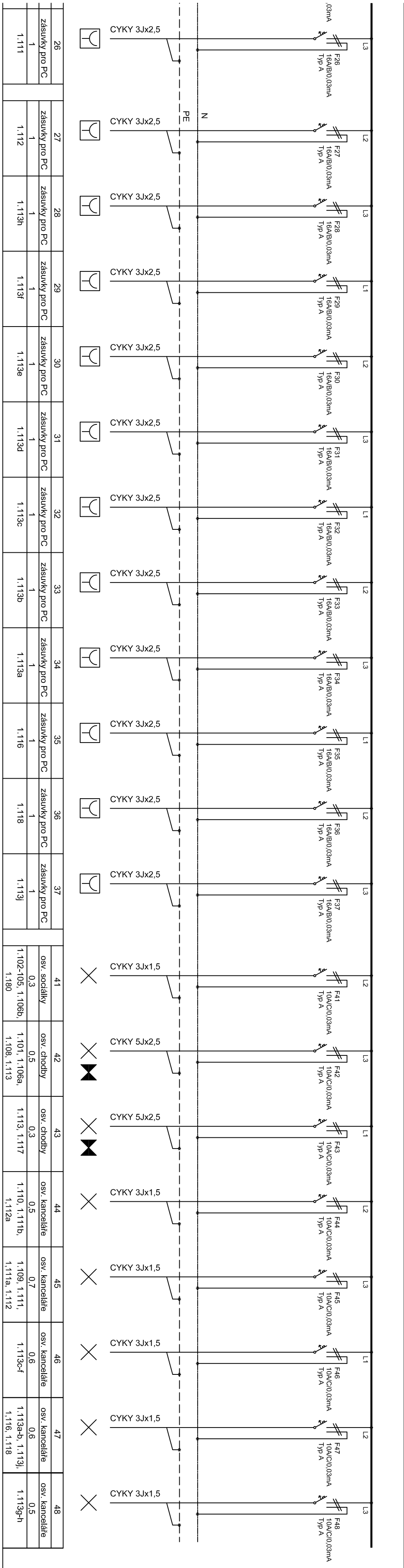
JEDNOPÓLOVÉ SCHÉMA ROZVADÉČE RN1.1 - SO01



5. ŘADA (SPODNÍ)

4. ŘADA

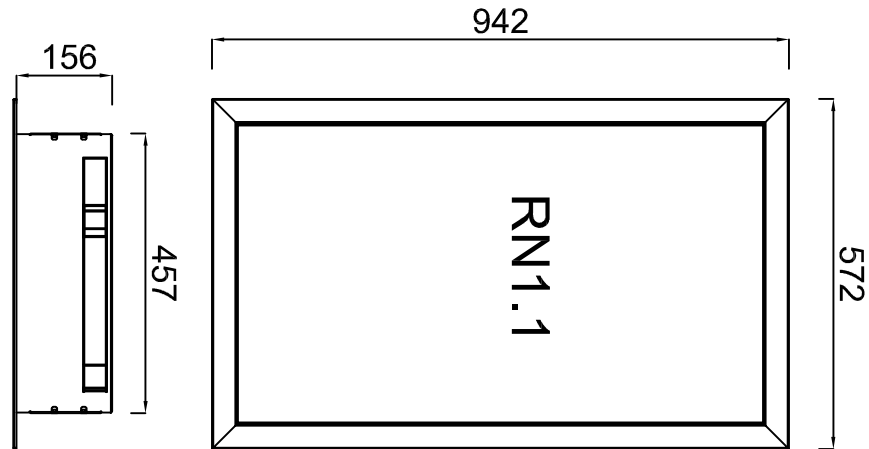
3. ŘADA



3. ŘADA

2. ŘADA

1. ŘADA (HORNÍ)



DŮLEŽITÉ POZNÁMKY:

- Investor stavby požaduje využití stávající funkční přírody AŤKY 4x25 původních funkčních rozvaděčů, pro nové rozvaděče, které budou umístěny na stejné místo. Tyto přírody budou zkontrolovány revizním technikem, který zjistí jejich technický stav. Pokud by nebylo možné tyto přírody využít, bude nutné vybudovat nové přírody ze stávající hlavní rozvodny v 1.PP (nové přírody nejsou v této PDO řešeny). Totéž platí o zemnicích přívodech z MEB objektu.
- Při demontáži původních rozvaděčů je nutné prověřit, zda vývody z nich nejsou využívány v jiných částech objektu, což se ale nepředpokládá. Pokud by se potřeby funkční vyvod zjistili, bude nutné doplnit nový rozvaděč o jističi, pro které je ponechána prostorová rezerva vždy ve spodní řadě rozvaděče.

INVESTOR:	ÚMČ Praha 6
AKCE:	STAVEBNÍ ÚPRAVY POLIKLINIKY Pod Marjánkou agenda dopravních přestupků Pod Marjánkou 12, Praha 6
ZOUP. PROJEKTANT:	PETR TON projektant, autorizovaný technik, ad.: Letce 185, 273 05 Letce mob.: 602 192 965, IČO: 08823103, e-mail: ton.elektro@seznam.cz
NAZEV DOKUMENTU:	SCHÉMA ROZVADĚČE RN1.1 - SO 01
STUPEŇ:	STUPEŇ:
DPS	DPS
D14.4.03	VÝKRES Č.:
	01/2024
	MĚŘÍTKO: